


ŁÓDKI


Do przygotowania łódek będą nam potrzebne:

- plastikowe zakrętki,
- patyczki lub wykałaczki,
- plastelina,
- papier kolorowy może być papier kolorowy samoprzylepny.
- klej.




Bierzemy zakrętki, wklejamy do nich kawałek plasteliny. Teraz będziemy przygotowywać żagle do naszych statków. Potrzebny do tego będzie papier kolorowy i patyczki. Z papieru wycinamy dwa takie same trójkąty, można poprosić rodzica o pomoc 😊, kiedy mamy gotowe kładziemy trójkąt a na niego patyczek, jeżeli mamy papier samoprzylepny to wystarczy, że drugą część żagla przykleimy do pierwszej części, tak powstaje żagiel. Jeżeli nie mamy papieru samoprzylepnego, to musimy posmarować jedną część żagla klejem.





Tak przygotowane żagle możemy włożyć w kawałek plasteliny i fódki gotowe 😊



Poproś rodzica, aby nalał wody do zlewu lub miski i życzę udanej zabawy 😊

